



# 01/05 Jeugd en BKO

Stad en OCMW Lier

Paradeplein 2, bus 1

2500 LIER

NIS-code 12021

Burgemeester: Rik Verwaest

Algemeen Directeur: Katrijn Bosschaerts

Financieel Directeur: Bart Luyckx

Volgnummer Budgettair Journaal : 387085

## Actieplan

### 01/05/SAP/01 Infrastructuur Moevement

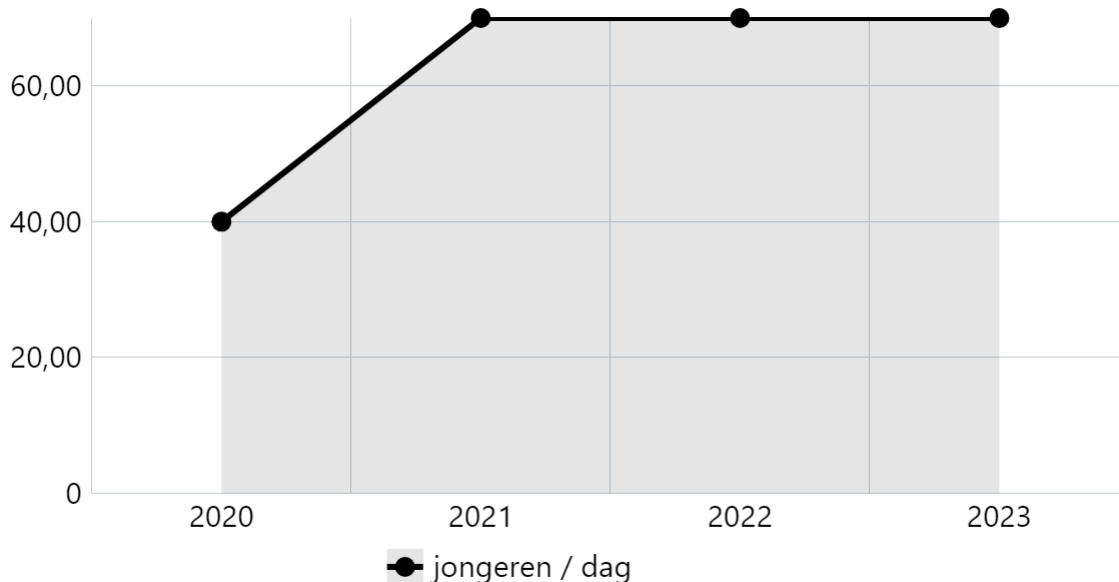
Lier realiseert tegen 31/12/2025 (vergeleken met 01/01/2020) een toename in het bereik van een ruime en diverse doelgroep jongeren vanaf 12 jaar door het ontwikkelen van bijkomende openbare ruimte op de site rond het Moevement als ontmoetings- en ontspanningsplek voor jongeren.

	Rekening 2020	Rekening 2021	Rekening 2022	Rekening 2023	Budget 2024	Budget 2025	Budget 2026
<b>Exploitatie</b>							
Ontvangsten	0,00	0,00	0,00	0,00	0,00	0,00	0,00
<b>Saldo Exploitatie</b>	<b>0,00</b>	<b>0,00</b>	<b>0,00</b>	<b>0,00</b>	<b>0,00</b>	<b>0,00</b>	<b>0,00</b>
<b>Investerings</b>							
Ontvangsten	0,00	0,00	0,00	1.988,53	0,00	181.011,47	0,00
Uitgaven	0,00	0,00	0,00	665,50	208.584,50	50.000,00	0,00
<b>Saldo Investerings</b>	<b>0,00</b>	<b>0,00</b>	<b>0,00</b>	<b>1.323,03</b>	<b>-208.584,50</b>	<b>131.011,47</b>	<b>0,00</b>

- Indicatoren

#### Aantal jongeren dat de Moevement site opzoekt als ontspanningsplek (jaarlijks)

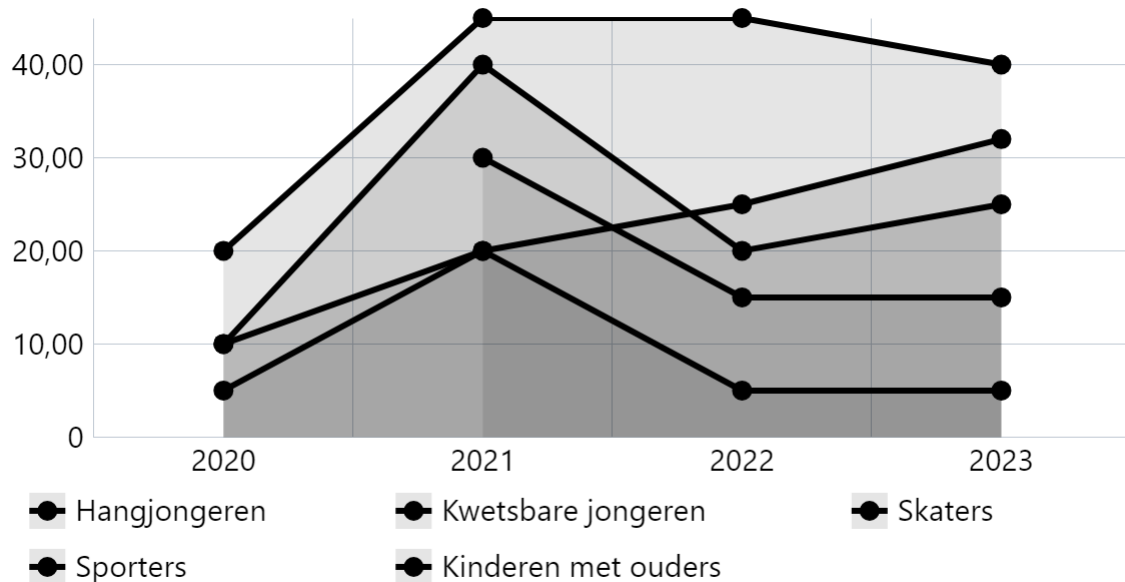
##### Omschrijving



Bron: Departement Uit in Lier | Stad & OCMW Lier

#### Aantal personen per subgroep dat bereikt wordt via het Moevement (jaarlijks)

## Omschrijving



Bron: Departement Uit in Lier | Stad & OCMW Lier

### Actieplan

01/05/SAP/02 Implementatie nieuw decreet

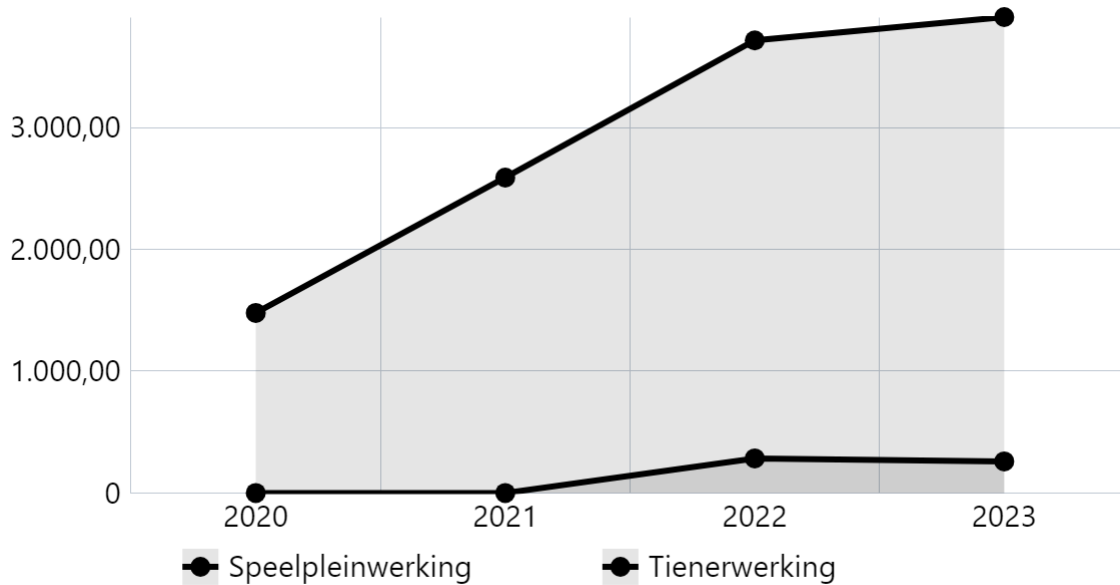
Lier bouwt het opvang- en vrijetijdsaanbod voor schoolgaande kinderen tegen 31/12/2025 verder uit (vergeleken met 01/01/2020) om bijkomende ontplooiingskansen en creatieve speelmogelijkheden te blijven creëren.

	Rekening 2020	Rekening 2021	Rekening 2022	Rekening 2023	Budget 2024	Budget 2025	Budget 2026
<b>Exploitatie</b>							
Ontvangsten	0,00	1.227,78	6.678,37	0,00	0,00	0,00	0,00
Uitgaven	20.000,00	0,00	7.248,74	0,00	20.400,00	5.200,00	400,00
<b>Saldo</b>	<b>-20.000,00</b>	<b>1.227,78</b>	<b>-570,37</b>	<b>0,00</b>	<b>-20.400,00</b>	<b>-5.200,00</b>	<b>-400,00</b>
Exploitatie							

- Indicatoren

**Aantal kinderen dat gebruik maakt van het geïntegreerd aanbod van BKO Stad & OCMW Lier (jaarlijks)**

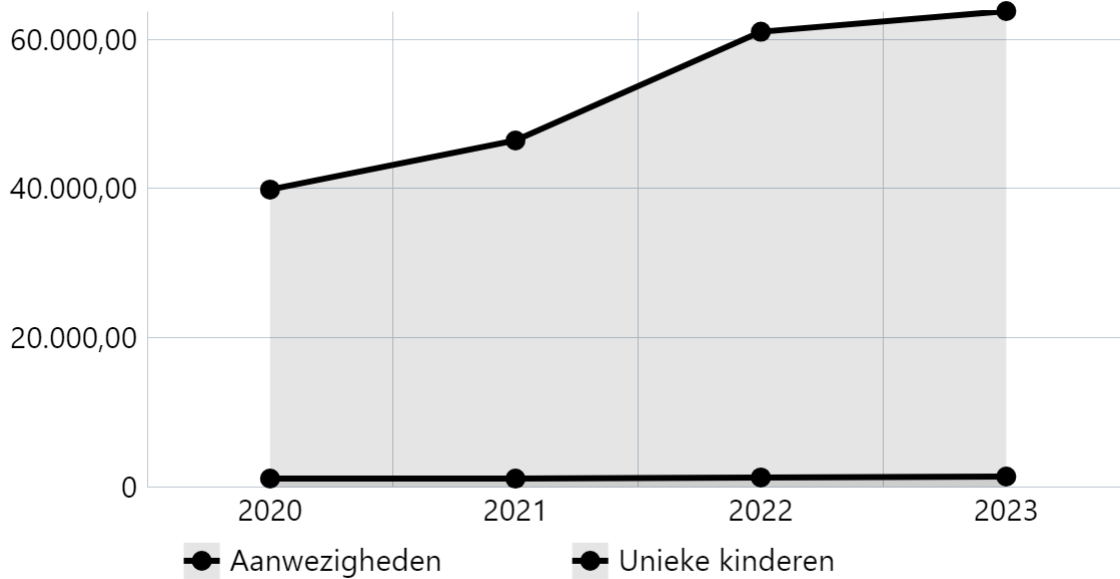
## Omschrijving



Bron: Departement Uit in Lier | Stad & OCMW Lier

**Aantal kinderen dat gebruik maakt van het opvang- en activiteiten aanbod aangeboden vanuit BKO Stad & OCMW Lier (jaarlijks)**

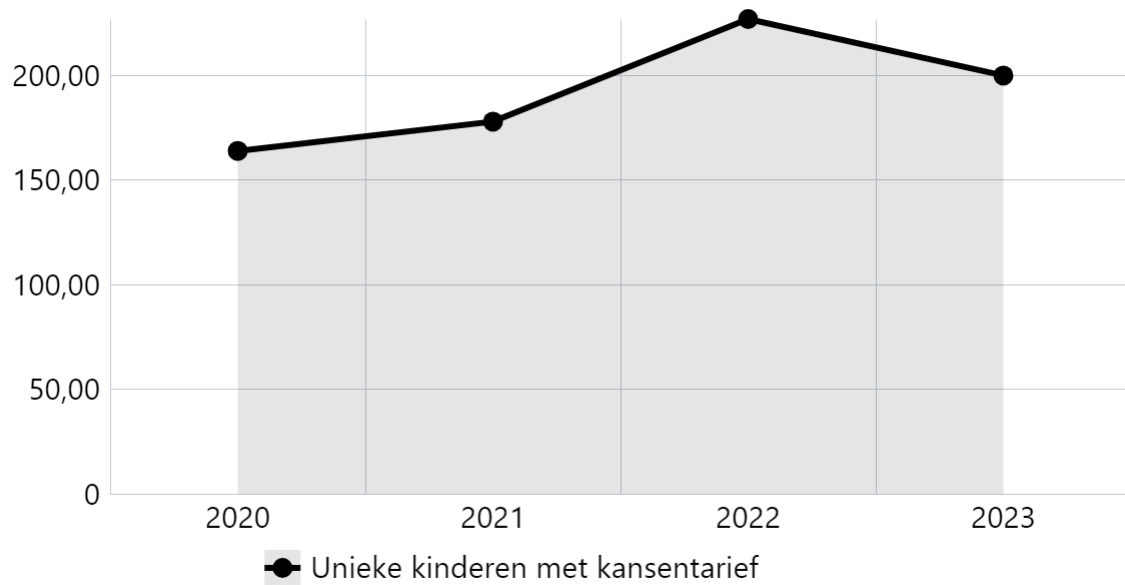
**Omschrijving**



Bron: Departement Uit in Lier | Stad & OCMW Lier

## Aantal bereikte kwetsbare kinderen via BKO Stad & OCMW Lier (jaarlijks)

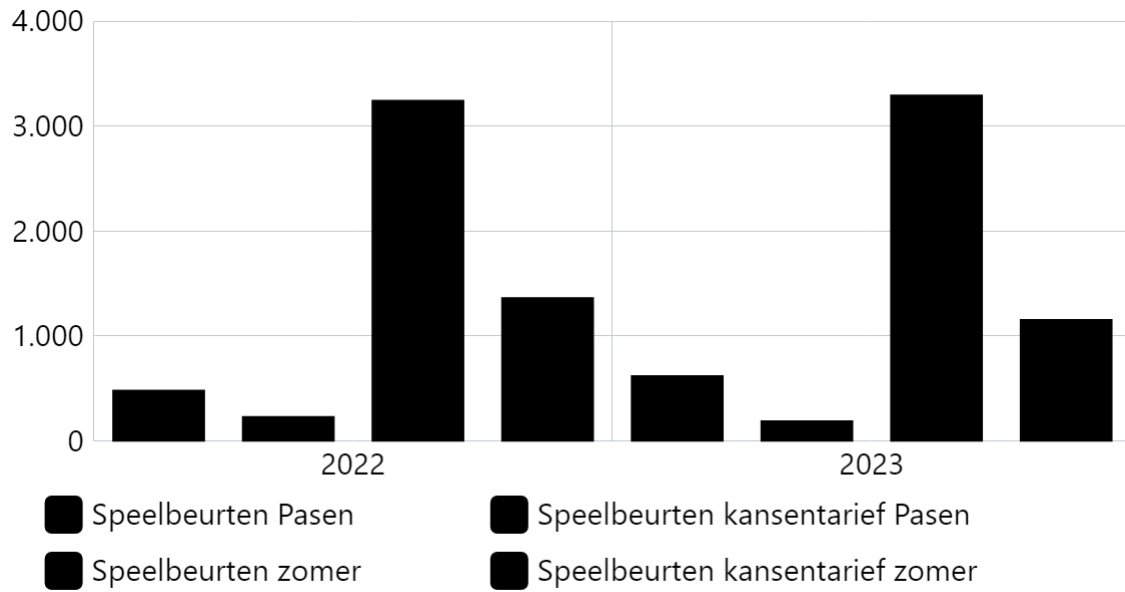
### Omschrijving



Bron: Departement Uit in Lier | Stad & OCMW Lier

## Aantal speelbeurten zomer en Pasen

### Omschrijving



Bron: Departement Uit in Lier | Stad & OCMW Lier

#### Totaal Beleidsdoelstelling Jeugd en BKO

	Rekening 2020	Rekening 2021	Rekening 2022	Rekening 2023	Budget 2024	Budget 2025	Budget 2026
<b>Exploitatie</b>							
Ontvangsten	381.647,85	339.004,30	320.150,35	356.185,99	338.055,00	357.300,00	357.300,00
Uitgaven	238.966,03	269.412,83	246.431,43	363.432,25	457.338,00	469.958,00	468.858,00
<b>Saldo Exploitatie</b>	<b>142.681,82</b>	<b>69.591,47</b>	<b>73.718,92</b>	<b>-7.246,26</b>	<b>-119.283,00</b>	<b>-112.658,00</b>	<b>-111.558,00</b>
<b>Investerings</b>							
Ontvangsten	0,00	0,00	75.000,00	76.988,53	0,00	181.011,47	0,00
Uitgaven	24.080,51	136.248,57	85.614,21	118.332,80	629.744,88	144.741,14	42.438,00
<b>Saldo Investerings</b>	<b>-24.080,51</b>	<b>-136.248,57</b>	<b>-10.614,21</b>	<b>-41.344,27</b>	<b>-629.744,88</b>	<b>36.270,33</b>	<b>-42.438,00</b>

#### Totaal niet prioritaire actieplannen

	Rekening 2020	Rekening 2021	Rekening 2022	Rekening 2023	Budget 2024	Budget 2025	Budget 2026
<b>Exploitatie</b>							
Ontvangsten	381.647,85	337.776,52	313.471,98	356.185,99	338.055,00	357.300,00	357.300,00
Uitgaven	218.966,03	269.412,83	239.182,69	363.432,25	436.938,00	464.758,00	468.458,00
<b>Saldo Exploitatie</b>	<b>162.681,82</b>	<b>68.363,69</b>	<b>74.289,29</b>	<b>-7.246,26</b>	<b>-98.883,00</b>	<b>-107.458,00</b>	<b>-111.158,00</b>
<b>Investerings</b>							
Ontvangsten	0,00	0,00	75.000,00	75.000,00	0,00	0,00	0,00
Uitgaven	24.080,51	136.248,57	85.614,21	117.667,30	421.160,38	94.741,14	42.438,00
<b>Saldo Investerings</b>	<b>-24.080,51</b>	<b>-136.248,57</b>	<b>-10.614,21</b>	<b>-42.667,30</b>	<b>-421.160,38</b>	<b>-94.741,14</b>	<b>-42.438,00</b>

